

Pourquoi rejoindre ce parcours ?

- Pour être accompagné (e) par une équipe professionnelle: infirmier-ère, conseillère en économie sociale et familiale, médecin et psychologue du travail.
- Pour reprendre confiance en vous et retrouver un rythme de vie.
- Pour bénéficier d'un soutien global (médical, social et professionnel).
- Pour vous rapprocher de l'emploi et développer des compétences.



*Solidaire et Engagé
pour vous*

1ere étape

**Demandez conseil à votre référent
RSA des organismes suivants :**

Prescription du public vers l'action :

Pour le public allocataire du RSA, la fiche de candidature est saisie sur le logiciel Parcours Solidarité, par les organismes d'accompagnement suivants :

Maisons Sociales de Proximité (MSP), MLJ, Adrh prestation, CHRS agréés (CHRS Sésame à Prades, CHRS-CHU Saint Joseph à Banyuls-sur-mer, CHRS Henri Dunant et CHRS Mares e nens).



Contactez nous :

☎ Standard: 04 68 66 60 60

✉ AIS66@adrh.org

📍 Immeuble Europa Mas Guerido
3 rue Becquerel BP 70408
66334 CABESTANY Cédex



www.adrh.org



adrh
handicap et inclusion




**Accompagnement
Inclusion
Sociale 66**


Vous aider à avancer vers l'emploi




Présentation du parcours



 Vous êtes bénéficiaire du RSA et vous rencontrez des difficultés pour retrouver un emploi ?

 Vous avez des problèmes de santé ou un handicap qui compliquent votre parcours ?

 Le parcours "Accompagnement Inclusion Sociale 66" est un accompagnement renforcé et personnalisé pour vous aider à avancer vers l'emploi.

*Solidaire et Engagé
pour vous*



Contenu de l'accompagnement

- Un premier diagnostic approfondi réalisé par des professionnels de l'accompagnement social, médical et psychologique

- Des ateliers collectifs chaque semaine autour de la confiance en soi, la santé, le projet professionnel, les droits, etc.

- Un accompagnement individuel régulier avec un référent de parcours

- Un bilan final et une orientation vers d'autres dispositifs ou vers l'emploi.



Objectifs

Vous aider à lever les freins liés à la santé, au handicap, à la situation sociale et/ou professionnelle.

Vous redonner confiance en vous et vous permettre de vous projeter dans l'avenir.

Vous accompagner dans la construction ou la reprise d'un projet professionnel réaliste.

Et vous proposer un suivi adapté à vos besoins en lien avec une équipe de professionnels.

L' AIS66 s'adresse

» Aux bénéficiaires du RSA orientés par les professionnels référents du RSA: Conseil départemental 66, CMS, CCAS, France travail, CHRS etc.

» Aux personnes en recherche active d'un emploi.

» Et aux personnes rencontrant des difficultés de santé ou un handicap constituant un frein à leur insertion.